
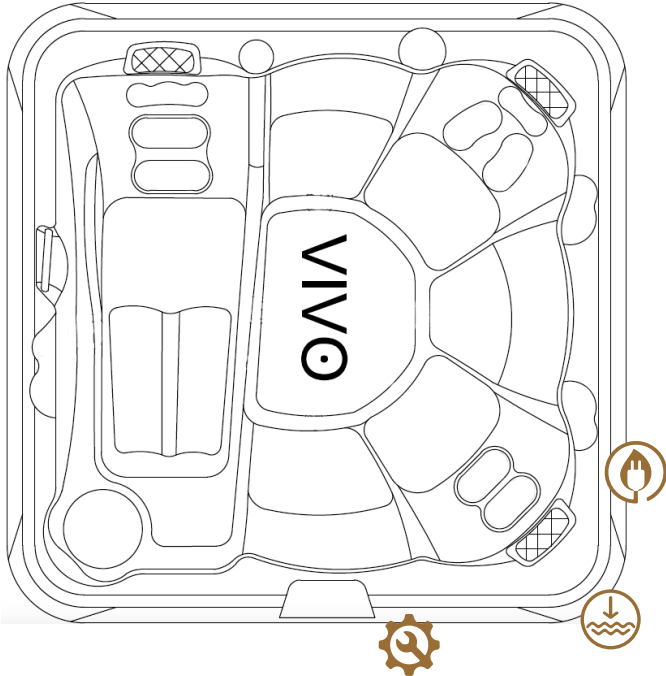



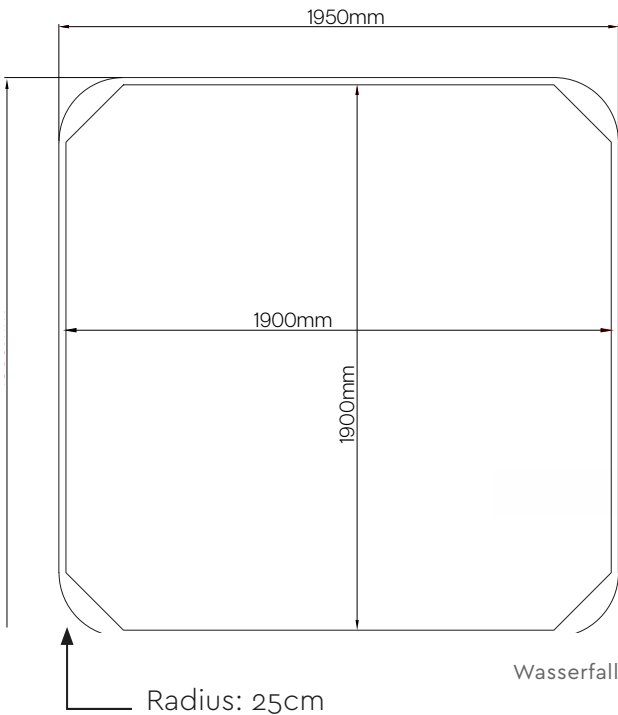


WELUXIA 514 N



- 
Elektronikeinheit (Anschluss)
- 
Wasserablauf
- 
Adapter für Wärmepumpe



Wasserfall / Aromatherapie / Farbtherapie

! Die Maße der Unterbodenwanne sind **geringer als das effektive Gesamtmaß** des Whirlpools (siehe hierzu SPEZIFIKATIONEN).

SPEZIFIKATIONEN

Abmessungen in cm	200 × 200 × 74
Sitzplätze / Liegeplätze	5 / 1
Leergewicht in kg	320
Wasserinhalt in l	1000
Acryl	Aristech Acrylics® Bio-Lok®
Konstruktion	Edelstahl Premiumstruktur

HYDROTHERAPIE

Massagepumpen	1 × 3 PS (2,2 kW)
DrivePro Jets	28
Druckluftpumpe	-
DrivePro Air Jets	-

TECHNOLOGIEN

Elektronische Steuerung	Spa Control PRO
Heizung	1 × 3 kW
Zirkulation	Quiet-Flow 1 × 0,35 PS (0,25 kW)
Desinfektion	Ozone PRO
Wassermanagement	WaterVILT Pro mit Filter L
Isolation	InsuTec PRO
Außenverkleidung	Wooden-PVC mit 3-fach Isolierung
Unterboden	ABS mit 3-fach Isolierung

BEDIENUNG & STEUERUNG

Farb-Display mit WiFi	vivo spa® LCD
Software	M8 Green Spa

EXTRAS

Wasserfall / Aromatherapie / Farbtherapie	- / - / WELUXIA LED-Paket
Premium - Paket	Inklusive

ANSCHLUSS

Höchstverbrauch in kW	5,45
Stromversorgung	230 / 380V - 1 × 32A / 2 × 16A / 3 × 16A