



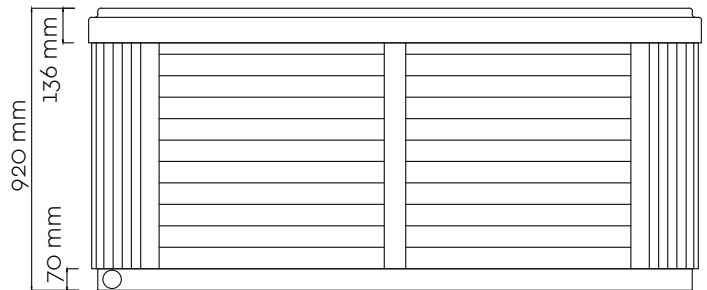
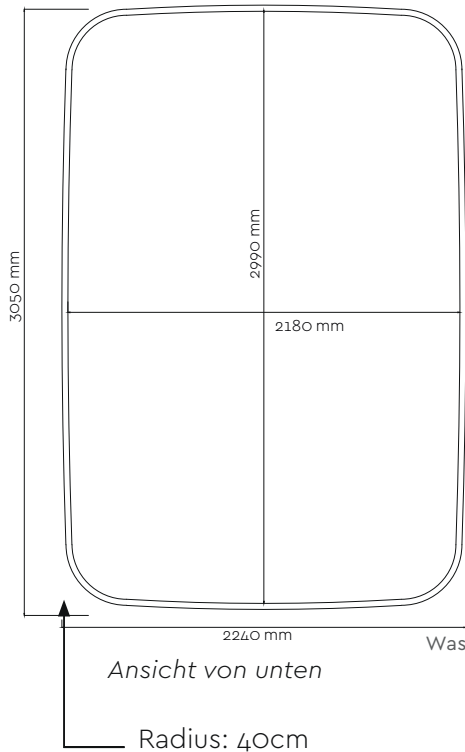


WELUXIA 512



-  Elektronikeinheit (Anschluss)
-  Wasserablauf
-  Adapter für Wärmepumpe (Modellabhängig)



SPEZIFIKATIONEN

Abmessungen in cm	305 × 224 × 92
Sitzplätze / Liegeplätze	7 / 1
Leergewicht in kg	480
Wasserinhalt in l	2900
Acryl	Aristech Acrylics® Bio-Lok®
Konstruktion	Edelstahl Premiumstruktur

HYDROTHERAPIE

Massagepumpen	2 × 3 PS (4,4 kW)
DrivePro Jets	66
Druckluftpumpe	AirBlow PRO
DrivePro Air Jets	12

TECHNOLOGIEN

Elektronische Steuerung	Spa Control PRO
Heizung	1 × 3 kW
Zirkulation	Quiet-Flow 1 × 0,35 PS (0,25 kW)
Desinfektion	Ozone PRO
Wassermanagement	WaterVILT PRO mit Filter L
	InsuTec PRO
Außenverkleidung	Wooden-PVC mit 3-fach-Isolierung
Unterboden	Fiberglas mit 3-fach-Isolierung

BEDIENUNG & STEUERUNG

Farb-Display mit WiFi	vivo spa® Touch
Software	M8 Green Spa

EXTRAS

Wasserfall / Aromatherapie / Farbtherapie	ja / ja / WELUXIA LED-Paket
Premium - Paket	Inklusive

ANSCHLUSS

Höchstverbrauch in kW	8,35
Stromversorgung	380V - 1 × 32A / 2 × 16A / 3 × 16 C-Ampere