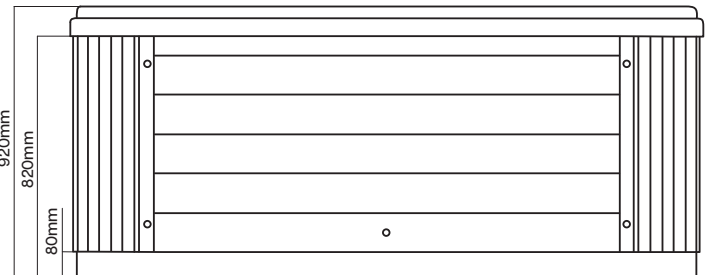
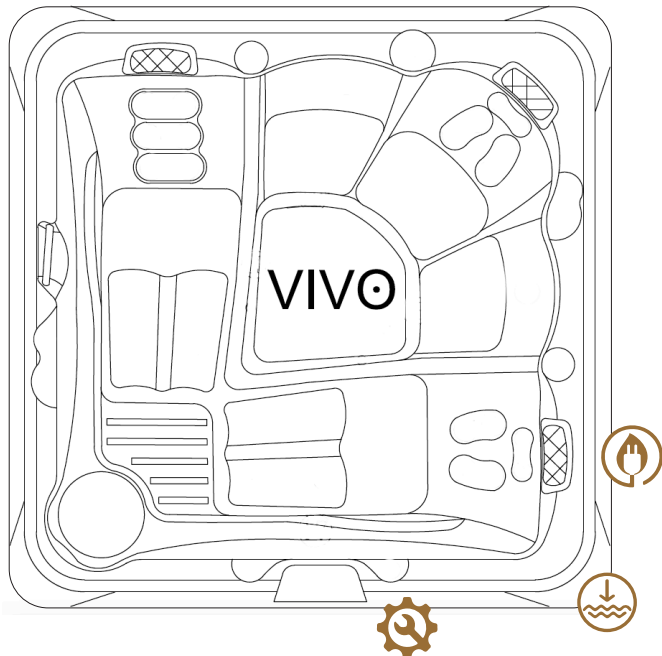



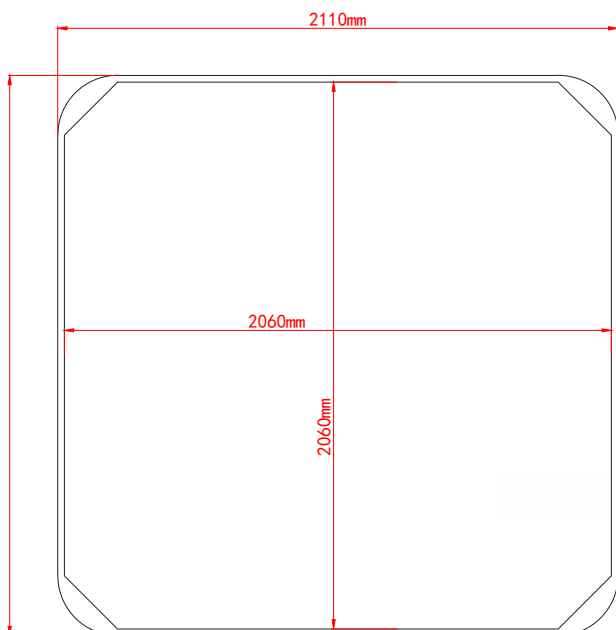


## WELUXIA 513 N



-  Elektronikeinheit (Anschluss)
-  Wasserablauf
-  Adapter für Wärmepumpe



Wasserfall / Aromatherapie / Farbtherapie

**!** Die Maße der Unterbodenwanne sind **geringer als das effektive Gesamtmaß** des Whirlpools (siehe hierzu SPEZIFIKATIONEN).

### SPEZIFIKATIONEN

Abmessungen in cm	216 × 216 × 92
Sitzplätze / Liegeplätze	3 / 2
Leergewicht in kg	400
Wasserinhalt in l	1300
Acryl	Aristech Acrylics® Bio-Lok®
Konstruktion	Edelstahl Premiumstruktur

### HYDROTHERAPIE

Massagepumpen	1 × 3 PS (2,2 kW)
DrivePro Jets	29
Druckluftpumpe	-
DrivePro Air Jets	-

### TECHNOLOGIEN

Elektronische Steuerung	Spa Control PRO
Heizung	1 × 3 kW
Zirkulation	Quiet-Flow 1 × 0,35 PS (0,25 kW)
Desinfektion	Ozone PRO
Wassermanagement	WaterVILT Pro mit Filter L
Isolation	InsuTec PRO
Außenverkleidung	Wooden-PVC mit 3-fach Isolierung
Unterboden	ABS mit 3-fach Isolierung

### BEDIENUNG & STEUERUNG

Farb-Display mit WiFi	vivo spa® LCD
Software	M8 Green Spa

### EXTRAS

- / - / WELUXIA LED-Paket

Premium - Paket Inklusive

### ANSCHLUSS

Höchstverbrauch in kW	5,45
Stromversorgung	230 / 380V - 1 × 32A / 2 × 16A / 3 × 16A