

J-335™

Perfekter Komfort mit einem kompakten Lounge-Sitz
HydroSoothe™-Massagekissen und ProAir™-Lounge-Sitz für eine totale Körperentspannung.



Abmessungen

214 x 214 x 92,5 H cm

Sitze

5 - 6

Preisspanne

Installation

Freistehend

Lounge



x 1

€ € €

Video
ansehen



Wasserfall mit
Illumination



HydroSoothe™-
Kissen



ClearRay Active
Oxygen™



Quick Drain®



Multicolor-
Lichtsystem



Stereosystem
(optional)



SmartTub™
(optional)

Jacuzzi® Hydromassage

42 PowerPro®-Düsen

Wasserfall mit Illumination

FX-Sitz

HydroSoothe™-Kissen

Wasseraufbereitung

ClearRay Active Oxygen™

Ozongenerator mit niedriger
Ozongabe + UV-C

5-Stufen-Filterung

Komfort

Bequeme Nackenstützen

Eck-Außenbeleuchtung

Beleuchtete Getränkehalter

Bluewave™-Stereosystem (optional)

Qualitätskonstruktion

Vollisoliert

ProPolymer™-Gestell

Hot Tub-Management

Quick Drain®

ProTouch™-Bedienfeld

SmartTub™ (optional)

FARBEN, MATERIALIEN, OBERFLÄCHEN


HÜLLE ACRYL




Platinum



Porcelain




Silver Pearl



Midnight


AUSSENVERKLEIDUNG PROFINISH™



Brushed
Grey



Modern
Hardwood



Smoked
Ebony

ABDECKUNG PROLAST™



Black

ZUBEHÖR



Treppe



Covermate
(manuell)




Hydraulischer
Abdeckungsheber

Konfigurieren
Sie Ihren
Hot Tub



HYDROMASSAGE KÖRPERABDECKUNG UND SITZTIEFE



	Nacken Schultern	Rücken Lenden	Hand- flächen Handge- lenke	Waden Beine	Knöchel Füße	Sitztiefe
A						65,4 cm
B						69,9 cm
C F						59,7 64,8 cm
D						71,8 cm
E						57,8 cm
G						42,5 cm
H						85,1 cm

FEATURES

Leergewicht	347 kg	Bodenbelastung	557 kg/m ²
Füllgewicht (Hot Tub-Volumen)	2.125 kg	Füllgewicht (durchschn. Füllung)	1.671 kg
Wasserkapazität (Hot Tub-Volumen)	1.703 l	Wasserkapazität (durchschn. Füllung)	1.325 l
Elektronische Steuerung	Vollelektronische Steuerung mit LCD-Display, programmierbare Temperatur, Filterung und Wärmezyklen		
Pumpe 1 - 2	50 Hz - 1 Stufen, 2,0 HP kontinuierlich	Umwälzpumpe	Ja, 8 Stunden
Massageelektoren	2	Luftsteuerung	4 - Ein/Aus-Kippschalter
Wasseraufbereitungssystem	2x 60 ft ² -Filterkartuschen; Filter 1 für 8-Std-Umwälzpumpe; Filter 2 für Hydromassagepumpe 1; ClearRay Active Oxygen™ Wasserreinigungssystem werksseitig installiert		
LED-Beleuchtung	ProLite™-Unterwasserbeleuchtung mit 4 Farbmodi, 1x illuminiertes Wasserfall, Getränkehalter, 2 HydroSoothe™-Kissenleuchten und Außenleuchten		
Nackenstützen	4		
Wasserfall	1 unabhängige Fördermengenanpassung (ein oder aus); gespeist durch Umwälzpumpe		
Stromaufnahme max.	6,7 kW Elektroheizung		