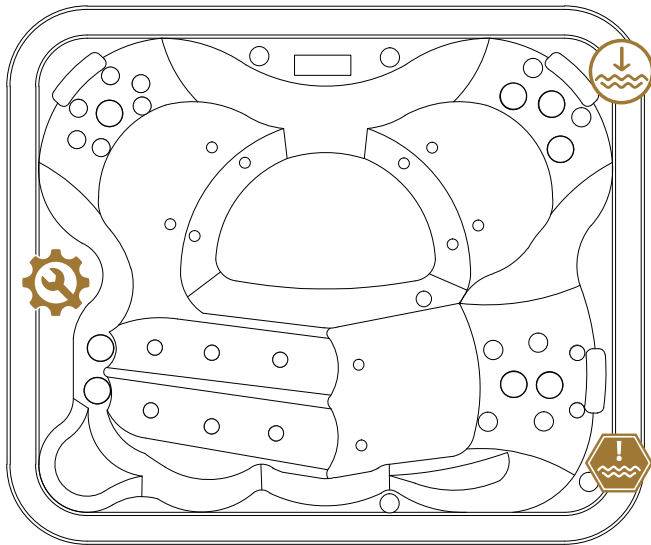
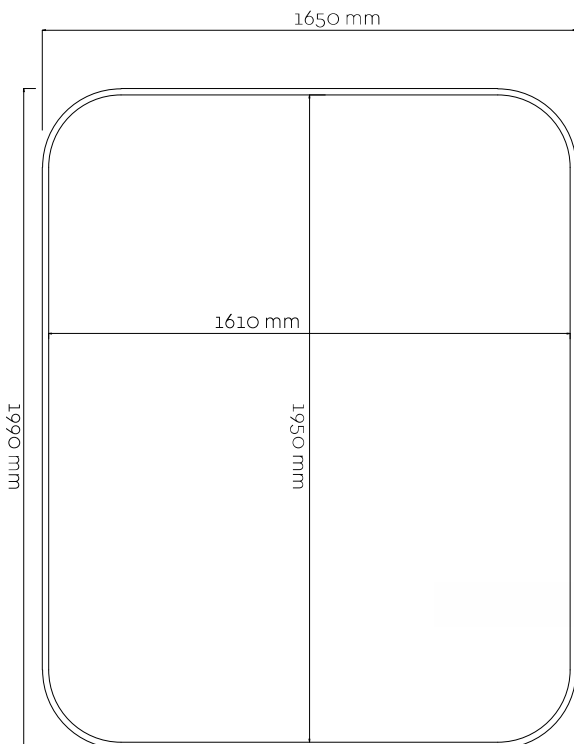


# TECHNISCHE INFORMATIONEN

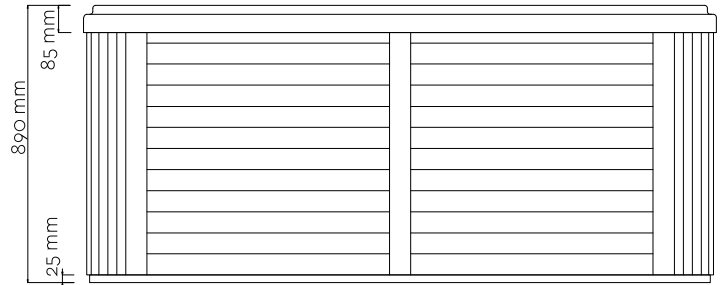
## WELUXIA 505



-  Elektronikeinheit (Anschluss)
-  Wasserablauf
-  Notablauf



Ansicht von unten Wasserfall / Aromatherapie / Farbtherapie



SPEZIFIKATIONEN	
Abmessungen in cm	200 × 168 × 89
Sitzplätze / Liegeplätze	2 / 1
Leergewicht in kg	250
Wasserinhalt in l	1100
Material	Acryl
Konstruktion	Edelstahl Premiumstruktur
HYDROTHERAPIE	
Massagepumpen	1 × 3 PS (2,2 kW)
DrivePro Jets	28
Druckluftpumpe	AirBlow PRO
DrivePro Air Jets	10
TECHNOLOGIEN	
Elektronische Steuerung	Spa Control PRO
Heizung	1 × 3 kW
Zirkulation	Quiet-Flow 1 × 0,35 PS (0,25 kW)
Desinfektion	Ozone PRO
Wassermanagement	WaterVILT Pro
	IsoTec PRO
Außenverkleidung	Wooden-PVC mit 3-fach-Isolierung
Unterboden	Fiberglass mit 3-fach-Isolierung
BEDIENUNG & STEUERUNG	
Farb-Display mit WiFi	vivo spa® Touch
Software	M8 Green Spa
EXTRAS	
	nein / ja / WELUXIA LED-Paket
Premium - Paket	Inklusive
ANSCHLUSS	
Höchstverbrauch in kW	6,15
Stromversorgung	230 / 380V - 1 × 32A / 2 × 16A / 3 × 16A